

Informatie over het digitale theorie-examen

U gaat binnenkort een digitaal theorie-examen doen van stichting Veiligheid & Vakmanschap RailVervoer (VVRV) bij een examen center van Lamark. Ter voorbereiding daarop krijgt u in deze introductie uitleg over het verloop van het examen en krijgt u een beeld van de verschillende vraagvormen die toegepast worden.

Modulaire opzet

De theorie-examens van VVRV zijn modulair opgezet. Afhankelijk van de functie of taak waarvoor u examen doet, krijgt u één of twee modules. Deze worden elk apart beoordeeld. Mocht u voor een module onvoldoende scoren, dan hoeft u alleen die module te herkansen.

Een machinist doet twee examenmodules theorie:

- Machinist bijlage IV-Vergunning deel 1
- Machinist bijlage IV-Vergunning deel 2

Een treindienstleider doet één examenmodule theorie:

- Treindienstleider Volledig Bevoegd

Een dienstregelingsplanner doet één examenmodule theorie:

- Junior-dienstregelingsplanner

Voorafgaand aan het examen

U bent minimaal een kwartier voordat het examen begint aanwezig. U meldt zich aan de balie bij de medewerker van Lamark. Nadat u zich heeft gelegitimeerd krijgt u een examenplek toegewezen, zodra het examentijdstip is aangebroken.

De medewerker van Lamark controleert uw identiteitsbewijs (paspoort, identiteitskaart of Nederlands rijbewijs). Alle voornamen, achternaam, geboortedatum en geboorteplaats op presentielijst en identiteitsbewijs -inclusief bijzondere letters en tekens- moeten exact hetzelfde zijn. Als dat niet zo is, of als u geen geldig identiteitsbewijs bij u heeft, kan het examen niet doorgaan.

De medewerker van Lamark geeft u instructie en u bergt uw telefoon(s), smartwatch, andere (elektronische) apparatuur en alle andere zaken die u bij zich heeft behalve uw ID bewijs zelf op in een locker. Indien en zodra u het examen start geeft u daarmee automatisch aan dat u in staat bent om het examen af te leggen.

Meestal doen meer mensen tegelijk examen. Dat kan hetzelfde examen zijn of een ander examen. U zorgt ervoor dat u rustig binnenkomt en na afloop de ruimte rustig verlaat.

Na een signaal van de medewerker van Lamark kunt u op Start klikken en begint het examen, dat voor u is samengesteld.

Uw buurman of -vrouw krijgt ook zijn of haar eigen examen. Behalve dat de vragen per examen wisselen, worden ook per examen de antwoorden op de vragen gehusseld. Afkijken heeft dus geen enkele zin.

Tijdens het examen mag u het lokaal niet verlaten. In geval van nood overlegt u met de toezichthouder. Als u zonder toestemming het lokaal verlaat, scoort u een onvoldoende.

Bij een theorie examen machinist bijlage IV vergunning deel 1 en aansluitend deel 2 geldt dat een onderbreking van het examen deel 1 + deel 2 uitsluitend mogelijk is na beëindiging van het eerste examen en voordat u het tweede examen start. Voor het overige geldt het examenreglement.

Na het examen verlaat u het lokaal rustig. U praat na afloop niet uitgebreid/luidruchtig met uw collega's over het net afgelegde examen.

De uitslag wordt later aan u bekend gemaakt, overeenkomstig het examenreglement van VVRV.

Vraagvormen, cesuur en tijd

U kunt in uw examen verschillende vraagvormen tegenkomen:

- vragen met één juist antwoord: voor de antwoorden staat een rondje

Hoeveel is $20 + 10$?

30

20

40

- vragen met twee of meer juiste antwoorden: in de tekst staat aangegeven hoeveel antwoorden goed zijn; voor de antwoorden staat een vierkantje (alle antwoorden moeten goed zijn)

In welke vakken moet komen keersommen voor?
Kies de twee juiste antwoorden

Rekenen

Geschiedenis

Aardrijkskunde

Wiskunde

invulvragen: op de open plek vult u een getal of woord in



Vul het juiste antwoord hieronder in

$10 \times 10 =$

- hotspotvragen: op een afbeelding wijst u de juiste plaats aan

Wat is het juiste teken voor 'delen'?

Sleep het vierkantje naar de juiste plaats in de afbeelding

- sleepvragen: u maakt de juiste combinatie van vraag en antwoord

Sleep de antwoorden naar de juiste som


2 + 3 =	1
1 + 0 =	9
4 + 5 =	5

Per goed antwoord krijgt u één punt.

Bij de meeste examens is de cesuur 80%, dat wil zeggen dat u 80% van het totaal aantal te behalen punten moet behalen. Hierin is een kansscore meegerekend.

Op de website vindt u ook het aantal vragen en de tijd die u krijgt om het examen te maken.

Tijdens en na het examen



Elk examen start met een instructietekst op het scherm. Lees deze goed door. Op elk moment in het examen is deze instructie op te vragen.

Er staat in hoeveel vragen u krijgt en hoeveel tijd u daarvoor heeft.


U kunt vragen overslaan en later beantwoorden.

Een gegeven antwoord kunt u desgewenst wijzigen.

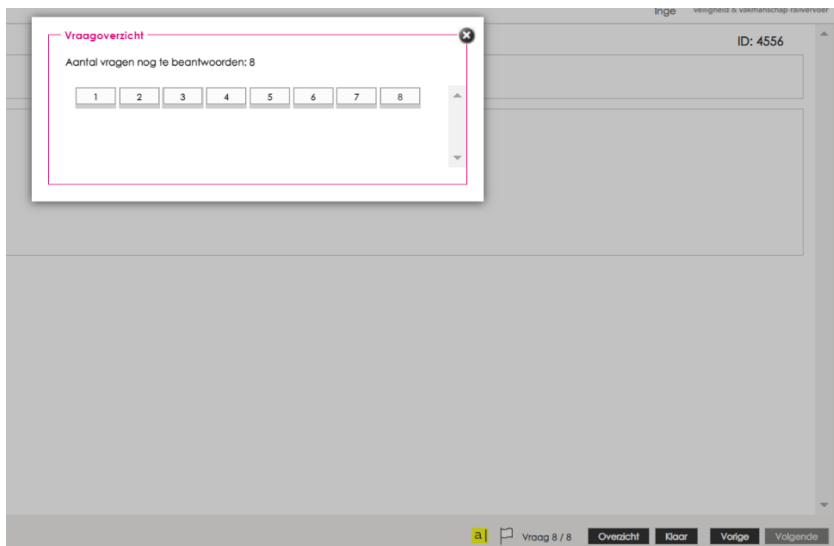
Soms moet u scrollen om alle antwoorden te kunnen zien.

Met ctrl-muiswieltje kunt u de pagina vergroten; ook kunt u het vergrootglas gebruiken.

In het scherm loopt een klok mee, zodat u weet hoeveel tijd u nog heeft.



Als u klikt op 'Overzicht' ziet u welke vragen u nog moet beantwoorden.



Nadat u de laatste vraag heeft beantwoord, klikt u op 'klaar'.



Het kan zijn dat u bewust of onbewust een vraag heeft overgeslagen. Dan zal het systeem u waarschuwen. Als u niet alle vragen heeft beantwoord en toch het examen inlevert, worden deze automatisch fout gerekend. Dus let er goed op dat u alle vragen volledig beantwoordt.

Klik op 'Ja' als u het examen wilt beëindigen.
Klik op 'Sluiten' om het programma af te sluiten.

U ontvangt de uitslag zo spoedig mogelijk. Zie examenreglement op de website VVRV.